





INFORMAȚII PERSONALE

Petru MATUSZ



 Str. Abrud, nr.4, apt. 2, 300093 Timișoara (România)
 +40256204250/1430  +40729016260
 matusz@umft.ro

Sexul Masculin Data nașterii 08/06/1956 Naționalitatea română

*

Universitatea de Medicină și Farmacie „Victor Babeș” din Timișoara,
 Facultatea de Medicină, Departamentul I,
 Disciplina Anatomie și Embriologie
 Piața Eftimie Murgu, nr. 2, 300041 Timișoara [RO]

Spitalul Clinic Județean de Urgență "Pius Brînzeu" Timișoara,
 "Casa Austria" Timișoara
 Clinica de Arși, Chirurgie Plastică și Reparatrice,
 Bd. Iosif Bulbuca, nr.10, 300736 Timișoara [RO]

*

**LOCUL DE MUNCĂ
ACTUAL**

**EXPERIENȚA
PROFESIONALĂ**

- 2015 - Prezent **Secretar Filiala Timișoara**
Academia de Științe Medicale din România
- 2013 - Prezent **Membru Corespondent**
Academia de Științe Medicale din România
- 2014 - Prezent **Prorector pentru Cercetarea Științifică**
Universitatea de Medicină și Farmacie „Victor Babeș” din Timișoara
- 2012 - 2014 **Director Departamentul de Cercetare și Management al Granturilor**
Universitatea de Medicină și Farmacie „Victor Babeș” din Timișoara
- 2012 - Prezent **Consilier Academic al Rectorului**
Universitatea de Medicină și Farmacie „Victor Babeș” din Timișoara
- 2012 - Prezent **Membru în Consiliul pentru Studii Universitare de Doctorat (CSUD)**
Universitatea de Medicină și Farmacie „Victor Babeș” din Timișoara
- 2015 - Prezent **Șef Disciplină**
Disciplina Anatomie și Embriologie
- 2000 - Prezent **Conducător de Doctorat**
Universitatea de Medicină și Farmacie „Victor Babeș” din Timișoara
- 1998 - Prezent **Profesor Universitar**
Disciplina Anatomie și Embriologie
- 1995 - 1998 **Conferențiar Universitar**
Disciplina Anatomie și Embriologie

- 1992 - 1995 **Şef de Lucrări**
Disciplina Anatomie și Embriologie
- 1987 - 1992 **Asistent Universitar**
Disciplina Anatomie și Embriologie
- 1985 - 1987 **Asistent Suplinitor**
Disciplina Anatomie și Embriologie
- 1985 - 1985 **Asistent Stagiar**
Disciplina Anatomie și Embriologie
- 1984 - 1985 **Medic Medicină Generală**
Disciplina Anatomie și Embriologie
- 1982 - 1984 **Medic Medicină Generală**
Spitalul Clinic Nr.1 Județean Timișoara

*

EDUCAȚIE ȘI FORMARE

- 2000 **Certificat de Supraspecializare - Tehnici de Microchirurgie Vasculară**
Confirmare Ordinul Ministerului Sănătății nr. GH 5071/06.07.2000.
- 1994 - Prezent **Medic primar în specialitatea Chirurgie plastică și Reparatrice**
Confirmare Ordinul Ministerului Sănătății nr.1083/7.07.1994.
- 1994 **Diploma de Doctor - Titlul Științific de Doctor în Medicină**
Confirmare Ordinul Ministrului Învățământului nr.6706.27.04.1994.
Titlul Tezei de doctorat: " Tipologii de desfășurare spațială și interrelații morfologice privind elementele de angio- și bilioarhitectură hepatică". Diploma nr.49 Seria J nr.2449.
- 1989 - 1994 **Medic principal în specialitatea Chirurgie plastică și Reparatrice**
Confirmare Ordinul Ministerului Sănătății nr.529/17.11.1989.
- 1986 - 1989 **Medic secundar Chirurgie plastică și Reparatrice**
Spitalul Clinic de Arși, Chirurgie plastică și Reparatrice București
Confirmare Ordinul Ministerului Sănătății nr.162/22.IV.1986.
- 1982 **Diploma de Doctor - Medic**
Institutul de Medicină din Timișoara, Facultatea de Medicină
- *
1992 - Prezent **Cursuri de specializare**
- 2011 - Microsoft Project Advanced [April 15-16, Timișoara, RO] Certificat de Absolvire, Seria H, nr.7190, ProManagement training center.
 - 2010 - Post-Graduate Course in plastination [July 24, Honolulu, Hawaii, USA] Certificate The John Burns School of Medicine, University of Hawaii at Manoa, American Association of Clinical Anatomists and International Society for Plastination.
 - 2010 - Cursul de specializare Manager de proiect [Mai 13-27, Timișoara, RO] Certificat de Absolvire, Seria F, nr.0324077, Ministerul Muncii, Familiei și Egalității de șanse, Ministerul Educației, Cercetării și Tineretului, Consiliul Național de formare profesională a adulților.
 - 2009 - IX Postgraduate Course Silicone Plastination Technique S - 10 [December 15-16, Murcia, SP], University of Murcia.

- 2009 - IX Postgraduate Course Silicone Plastination Technique P - 40 [December 17-18, Murcia, SP], University of Murcia.
- 2003 - Cursul Managementul științelor morfologice [Noiembrie 28-29, Oradea, RO] Universitatea din Oradea, Societatea Anatomicilor din România.
- 2000 5th International Practical Course in Microsurgery [October 17-20, Timișoara, RO] Certificat de Absolvire seria B Nr.0018384/359, Ministerul Educației Naționale, UMFT.
- 1992 - New trends in basic and clinical immunology: self recognition and autoimmunity [June 16 - 20, Timișoara, RO]

*
COMPETENȚE PERSONALE

Limba maternă
Alte limbi străine cunoscute

	INTELEGERE		VORBIRE		SCRIERE
	Ascultare	Citare	Participare la conversație	Discurs oral	
	Română	C1	C2	C1	C1
Engleză	Scrieți denumirea certificatului. Scrieți nivelul, dacă îl cunoașteți.				
Franceză	B1	B2	B1	B1	C1

Niveluri: A1/A2: Utilizator elementar - B1/B2: Utilizator independent - C1/C2: Utilizator experimentat
[Cadrul european comun de referință pentru limbi străine](#)

Competențe de comunicare

Dobândite în cadrul experienței profesionale specifice [medicale și didactice] și de cercetare științifică [echipe de cercetare și participari la manifestări științifice naționale și internaționale].

*
Competențe dobândite la locul de muncă

Disciplina Anatomie și Embriologie UMFVB Timișoara

Competențe tehnice specifice domeniului anatomiei: realizarea de piese de coroziune vasculo-ductală prin injectări *ex-situ* și *in-situ*, tehnici de plastinație.

Prorectoratul pentru Cercetarea Științifică și Departamentul de Cercetare și Management al Granturilor - UMFVB Timișoara

Competențe tehnice specifice proiectelor și granturilor: elaborarea formularelor pentru competițiile interne de granturi ale UMFVB Timișoara, evaluarea tehnică a granturilor din cadrul competițiilor interne și naționale; coordonarea echipelor de granturi câștigate prin competiție națională [în calitate de director de proiect și responsabil de proiect].

Chirurgie plastică și reparatorie, "Casa Austria" - SCJU Timișoara

Competențe tehnice specifice domeniului chirurgie plastice și reparatorii: tratamentul chirurgical al arșilor, chirurgia mâinii și antebrațului; microchirurgie vasculară și nervoasă periferică.

Competență digitală

- O bună stăpânire a instrumentelor Microsoft Office: procesor de text - Microsoft Word, software pentru prezentări - Power Point
- Bune cunoștințe de editare foto [Corel].
- Utilizator internet.

Alte competențe

- Fotografie artistică
- Fotografie medicală.

*
Permis de conducere auto

Permis de conducere auto: Categoria B.

Competențe organizaționale

- Din 1983
- 1985
- 1990
- 1990
- 1992
- 1994
- 2001
- 2002
- 2004
- 2004

Membru în societăți științifice Naționale

- Societatea de Morfologie Normală și Patologică
- Cercul Român de Neuropatologie
- Societatea Română Flebologie
- Societatea Științifică de Arsuri și Chirurgie Plastică
- Societatea Română de Microchirurgie Reconstructivă (Membru Fondator)
- Societatea Anomiștilor din România (Membru Fondator)
- Asociația Română de Anatomie Clinică
- Societate Română de Chirurgie Ambulatorie
- Societate Română de Morfologie
- Asociația Română a Chirurgilor Plastici

Membru în societăți științifice Internaționale

- Din 1983
- 1985
- 1987
- 1993
- 1994
- 2002
- 2002
- 2004
- 2004

- Anatomische Gesellschaft
- International Society of Neuropathology
- Uniunea Medicală Balcanică (UMB)
- International Union of Angyology (IUA)
- European Association of Clinical Anatomists (EACA)
- Panamerican Association of Anatomy
- Brazilian Society of Anatomy (SBA)
- American Association of Anatomists (AAA)
- American Association of Clinical Anatomists (AACA)

*

Competențe manageriale

- 2014 - Prezent
- 2012 - 2014
- 2004 - 2012
- 2004 - 2012
- 1998 - 2010
- 1996 - 2004
- 1996 - 2004
- 1994 - 1996

Locale și Naționale

- Prorector pentru Cercetarea Științifică UMFVB din Timișoara
- Director Departamentul de Cercetare și Management al Granturilor, UMFVB din Timișoara
- Membru în Consiliul Național al Societății Naționale de Cruce Roșie din România
- Președinte Filiala Județului Timiș a Societății Naționale de Cruce Roșie din România
- Secretar General al Societății Anomiștilor din România
- Vicepreședinte Filiala Județului Timiș a Societății Naționale de Cruce Roșie din România
- Președinte Filiala Municipiului Timișoara a Societății Naționale de Cruce Roșie din România
- Director Adjunct Medical, Spitalul Clinic Județean de Urgență Timișoara

Internaționale

- Din 1999
- 2001
- 2007

- International Federation of Associations of Anatomists (IFAA) (National representative)
- International Committee of Symposia of Morphological Sciences (Delegat)
- International Committee of Symposia of Morphological Sciences (Membru)

Membru în colectivele de redacție ale unor reviste Naționale

- Jurnal de Chirurgie Plastică [ISSN 1584-9341]
- Medicina - Trecut, Prezent, Viitor [ISSN 1453-2204]
- Revista Română de Flebologie [ISSN 1583-3240]
- Cercetări Experimentale Medico-Chirurgicale [ISSN 1223-1533]
- Ars Medica Tomitana [ISSN 1841-4036]

Membru în colectivele de redacție ale unor reviste Internaționale

- Research and Clinical Medicine. The European Journal of Innovative, Integrative and Translational Medicine [Editor]
- Journal of Anatomical Society of India [ISSN 0003-2778]
- Clinical Anatomy [ISSN 1098-2353]
- Argentine Journal of Clinical Anatomy [ISSN 1852-8023]
- Türkiye Klinikleri Journal of Medical Sciences [ISSN 1300-0292]
- Anatomy [International Journal of Experimental and Clinical Anatomy [ISSN 1307-8798]
- Folia Anatomica [ISSN 0345-5431]

Reviewer

- European Journal of Anatomy [p-ISSN: 1136-4890]
- Advances in Anatomy [ISSN: 0301-5556]
- International Wound Journal [ISSN: 1742-481X]
- Surgical and Radiologic Anatomy [ISSN: 0930-1038]
- Chirurgia [ISSN: 1221-9118]
- Journal of Experimental and Integrative Medicine [ISSN: 1309-4572]
- Case Study and Case Report [e-ISSN: 2228-8988]
- Gaziantep Medical Journal [ISSN: 1300-0888]
- Journal of Clinical and Diagnostic Research [ISSN: 0973-709X]
- Clinical Anatomy (2004–2012) [ISSN: 1098-2353]

INFORMATII SUPLIMENTARE

Diplome, Titluri onorifice, Medalii și Distincții

Locale și Naționale

- 2011 ■ Profesor „Bologna”
- 2009 ■ Diplomă de Merit - cu ocazia aniversării a 60 de ani de la înființarea Clinicii de Ortopedie Timișoara
- 2009 ■ Diplomă de Excelență - Societatea Anatomicștilor din România, Al X-lea Congres Național, Târgu-Mureș
- 2006 ■ Diplomă de Recunoștință - Societatea Națională de Cruce Roșie din România, la 130 de ani de la fondare
- 2006 ■ Medalia – Centenarul Clinicii Chirurgie I Iași 1906 – 2006
- 2005 ■ Medalia – UMF Târgu-Mureș - 60 de ani de la înființare
- 2004 ■ Medalia - First International Congress of the Romanian Association of Plastic Surgeons
- 2003 ■ Diploma de Excelență - Societatea Anatomicștilor din România
- 2000 ■ Brevet Nr.12 și medalia Nicolae Kretzulescu, Societatea Anatomicștilor din România
- 1996 ■ Profesor de Onoare” – Universitatea „Ovidius” Constanța
- Diploma - Membru de Onoare al Societății Naționale de Cruce Roșie din România
- 1995 ■ Diplomă de Onoare - Universitatea de Medicină și Farmacie Timișoara, Aniversarea semicentenatului
- 1990 ■ Membru Fondator și de Onoare al Ordinului Medicilor din România

Internaționale

- 2015 ■ Honorary Membership - of the Argentine Association of Clinical Anatomy
- 2013./11, 2014/4, 2014/11, 2015/4 ■ Visiting Professor - St. George`s University, Grenada, West Indies
- 2011 ■ "Visitante Ilustre" - Universidad Nacional de Tucuman, Facultad de Medicina, Argentina
- 2008 ■ Certificate of Member - Board of Official Members and Delegates of the International Committee on Symposia of Morphological Sciences (ICSMS)
- 2002 ■ Certificate of Delegate - Board of Official Members and Delegates of the International Committee on Symposia of Morphological Sciences (ICSMS)

Premii Internaționale

- 2009 ■ Australian and New Zealand Association of Clinical Anatomy – 2009 Annual Meeting – Best Overall Poster Presentation
- 2008 ■ Premiul „Leonardo da Vinci – International Committee on Symposia on Morphological Sciences
- 2004 ■ Premiul II – V Russian Congress of Anatomists, Kazan, Federația Rusă
- 2004 ■ Premiul “The Best Poster” – V Russian Congress of Anatomists, Kazan, Federația Rusă
- 2003 ■ Premiul Universitatii La Frontera, Temuco, Chile – V Congreso de Anatomía del Cono Sur, XXIV Congreso Chileno de Anatomía, XL Congreso Argentino de Anatomía, Temuco, Chile
- 2003 ■ Premiul Comitetului de Organizare – 7th Biennial Congress of ASHBPS and 2nd Congress of Indian Section of HPBA, Chennai, India

Proiecte de Cercetare Câțigate
prin competiție națională
2006 - 2009

Director de proiect

- 2007 - 2010

 - **CEEX 175/2006** - Corelații între morfologia externă a ficatului și distribuția intraparenchimotoasă a elementelor de angio- și bilioarhitectură – Baze anatomice pentru chirurgia de rezecție și transplant hepatic

CO - Universitatea de Medicină și Farmacie "Victor Babeș" din Timișoara

P1 Universitatea de Medicină și Farmacie „Carol Davila” București - Prof. Dr. Irinel POPESCU

P2 Universitatea de Medicină și Farmacie Târgu-Mureș - Prof. Dr. Klara BRANZANIUC

P3 Universitatea de Medicină și Farmacie „Gr. T. Popa” Iași - Conf. Dr. Horațiu VARLAM

P4 Spitalul Clinic Județean de Urgență Timișoara - Prof. Dr. Mihai IONAC
 - **PN II 41092/2007** - Corelații între distribuția intraparenchimotoasă a elementelor de angio- și bilioarhitectură și segmentarea lobului caudat - Baze anatomice pentru chirurgia de rezecție și transplant hepatic

CO - Universitatea de Medicină și Farmacie "Victor Babeș" din Timișoara

P1 Universitatea de Medicină și Farmacie „Carol Davila” București - Prof. Dr. Irinel POPESCU

P2 Universitatea de Medicină și Farmacie „Gr. T. Popa” Iași - Conf. Dr. Horațiu VARLAM

P3 Universitatea de Medicină și Farmacie Târgu-Mureș - Prof. Dr. Klara BRANZANIUC

P4 Spitalul Clinic Județean de Urgență Timișoara - Prof. Dr. Mihai IONAC
- 2008 - 2011

 - **PN II 42097/2008** - Specificitatea de distribuție a arterelor și venelor renale multiple – Baze anatomice pentru chirurgia de rezecție și transplant renal

CO - Universitatea de Medicină și Farmacie "Victor Babeș" din Timișoara

P1 Universitatea „Ovidius” Constanța - Prof. Dr. Petru BORDEI

P2 Universitatea de Medicină și Farmacie „Iuliu Hațieganu” Cluj Napoca - Prof. Dr. Ioan COMAN

Responsabil de proiect

- 2007 - 2010

 - **PN II 41058/2007** - Chirurgia oncoplăstică – Atitudine chirurgicală modernă în tratamentul complex al cancerului de sân
- 2008 - 2011

 - **PN II 62054/2008** - Elaborarea de terapii non-invasive de modelare a regenerării tisurale în cicatricile posttraumatice ale mâinii

Membru în echipă

- 2006 - 2008

 - **CEEX 105/2006** - Abordarea modernă a traumatismelor de mână și antebraț; concept unitar de tratament chirurgical, recuperare funcțională și reintegrare socio-profesională
- 2007 - 2011

 - **PNII 4.1-27/2007** - Terapii celulare limfocitare dezvoltate in-vitro. Concept de abordare modernă pentru inducerea toleranței imunologice în transplanului de organ
- 2007 - 2011

 - **PNII 9.1-022/2007** - Ergoingineria Locului de Munca - Aplicații în Medicina Dentara

Proiecte de Cercetare Câțigate
prin competiție internațională
2007 - 2009

Membru în echipă

- **ERASMUS-ECDSP-34490-LLP-1-2007-RO - ETPOD** – European training program on organ donation Modulul Profesional training on organ donation.

*

Studii Clinice

Investigator Clinic

- 06.2005 - 11.2006

 - A phase III, randomized, double-blind study of Iclaprim vs. Linezolid in the treatment of complicated skin and akin structure infections ICLA-08-CS11
- 06.2007 - 01.2008

 - A phase III, multicenter, randomized, double-blind, comparative study to evaluate the safety and efficacy of Cefaroline versus Vancomycin plus Aztreonam in adult subjects with complicated skin and skin structure infection P903-06
- 09.2006 - 12.2006

 - Utilizarea Flamaderm: compresă impregnată pentru arsuri, în acordarea primului ajutor în cazul arsurilor F – CD – CIP – 04 /2006
- 09.2006 - 12.2006

 - Utilizarea pansamentului impregnat "Biotitus" în tratamentul arsurilor investigație clinică F-CD – CIP CM– 06 / 2006

Subinvestigator

- 03.2005 - 10.2005

 - A phase III, randomized, double-blind study of Ceftobiprole versus Vancomycin in the treatment of complicated skin and skin structure infection
- 03.2006 - 10.2006

 - A phase III, randomized, double-blind study of Ceftobiprole Medocaril versus Vancomycin with Ceftazidime in the treatment of complicated skin and skin structure infection BAP00414
- 05.2007 - 12.2007

 - Enzymatic Debridement in Burn Patients (Children & Adults): A Comparison to Standard of Care MW 2004-11-02

Citări relevante În articole:

The Clinical Anatomy of the Coronary Collateral Circulation

Loukas Marios, Bilinsky Samuel, Bilinsky Esther, Matusz Petru, Anderson Robert H.
 CLINICAL ANATOMY, 2009, 22(1):146-160. DOI: 10.1002/ca.20743

Citat de: Karrowni, W, El Accaoui, RN, Chatterjee, K.
 Coronary Collateral Circulation: Its Relevance.
 CATHETERIZATION AND CARDIOVASCULAR INTERVENTIONS,
 2013, 82(6):915-928. DOI: 10.1002/ccd.24910. **IF=2.514.**

Citat în: Gray's Anatomy. The Anatomical Basis of Clinical Practice. Fourty-First Edition.
 Editor-in-Chief Susan Standring. Elsevier, 2016. ISBN: 978-0-7020-5230-9.
 Chapter 57 Heart. Marios Loukas. p.1016.e1; p.1018.

*

Meckel's Diverticulum: A Review

Uppal Kiranjit, Tubbs R. Shane, Matusz Petru, Shaffer Kitt, Loukas Marios
 CLINICAL ANATOMY, 2011, 24(4):416-422.

Citat de: Jacques J, Progetti F, Legros R, Valgueblasse V, Sarabi M, Carrier P, Fredon F, Bouvier S, Loustaud-Ratti V, Sautereau D.
 Obscure bleeding colonic duplication responds to proton pump inhibitor therapy.
 WORLD JOURNAL OF GASTROENTEROLOGY,
 2013, 19(35):5940-5942. DOI: 10.3748/wjg.v19.i35.5940. **IF=2.547.**

Citat de: He Q, Zhang YL, Xiao B, Jiang B, Bai Y, Zhi FC.
 Double-balloon enteroscopy for diagnosis of Meckel's diverticulum: Comparison with operative findings and capsule endoscopy
 SURGERY,
 2013, 153(4):549-554. DOI: 10.1016/j.surg.2012.09.012. **IF=3.373.**

Citat în: Gray's Anatomy. The Anatomical Basis of Clinical Practice. Fourty-First Edition.
 Editor-in-Chief Susan Standring. Elsevier, 2016. ISBN: 978-0-7020-5230-9.
 Chapter 65 Small intestine. *Simon M Gabe*. p.1035.e1.

*

Petrie Alison, Tubbs R. Shane, Matusz Petru, Shaffer Kitt, Loukas Marios

Obturator Hernia: Anatomy, Embryology, Diagnosis, and Treatment
 CLINICAL ANATOMY, 2011, 24(5):562-569. DOI: 10.1002/ca.21097

Citat de: Killen S, Buckley C, Smolerak S, Winter DC.
 Small bowel obstruction secondary to right obturator hernia
 SURGERY
 2015, 157(1):168-168. DOI: 10.1016/j.surg.2013.05.032. **IF=3.380.**

*

Grisel's syndrome: a comprehensive review with focus on pathogenesis, natural history, and current treatment options

Osiro Stephen, Tiwari Kevin J, Matusz Petru, Gielecki Jerzy, Tubbs R. Shane, Loukas Marios
 CHILDS NERVOUS SYSTEM. 2012, 28(6):821-825. DOI: 10.1007/s00381-012-1706-z.

Citat de: Spennato P, Nicosia G, Rapana A, Cicala D, Donnianni T, Scala S, Aliberti F, Cinalli, G.
 Grisel Syndrome Following Adenoidectomy: Surgical Management in a Case with Delayed
 Diagnosis
 WORLD NEUROSURGERY,
 2015, 84(5): 1494.e7. DOI: 10.1016/j.wneu.2015.04.060. **IF=2.878.**

*

Muhleman Mitchel, Charran Ordessia, Matusz Petru, Shoja Mohammadali M, Tubbs R. Shane, Loukas Marios

The proatlans: a comprehensive review with clinical implications
 CHILDS NERVOUS SYSTEM. 2012, 28(3):349-356. DOI: 10.1007/s00381-012-1698-8

Citat în: Gray's Anatomy. The Anatomical Basis of Clinical Practice. Fourty-First Edition.
 Editor-in-Chief Susan Standring. Elsevier, 2016. ISBN: 978-0-7020-5230-9.
 Chapter 44 Development of the back. Bodo EA Christ, *Martin Scaal*. p.761.e1

*

Dean Chase, Etienne Denzil, Hindson David, Matusz Petru, Tubbs R. Shane, Loukas Marios

Pectus excavatum (funnel chest): a historical and current prospective
 SURGICAL AND RADIOLOGIC ANATOMY. 2012, 34(7):573-579. DOI: 10.1007/s00276-012-0938-7

Citat de: Katritsis Demosthenes G.
 Lone atrial fibrillation: A disease threatened with extinction
 HEART RHYTHM
 2013, 10(9):1270-1271. DOI: 10.1016/j.hrthm.2013.05.024. **IF=5.045.**

Actualizare 15 septembrie 2016